

香港交易及結算所有限公司及香港聯合交易所有限公司對本公告的內容概不負責，對其準確性或完整性亦不發表任何聲明，並明確表示，概不對因本公告全部或任何部分內容而產生或因倚賴該等內容而引致的任何損失承擔任何責任。



魏橋紡織股份有限公司
Weiqiao Textile Company Limited*
(於中華人民共和國註冊成立的股份有限公司)
(股份代號：2698)

截至二零一零年十二月三十一日止年度的業績公佈

截至二零一零年十二月三十一日止年度的業績

與二零零九年財務業績相比：

收入	增加24.8%至約人民幣17,887,000,000元
毛利	增加131.5%至約人民幣2,880,000,000元
母公司股東應佔淨利潤	增加82.4%至約人民幣1,627,000,000元
每股盈利	增加81.3%至約人民幣1.36元
建議每股末期股息	增加87.4%至約人民幣0.4376元

魏橋紡織股份有限公司(「本公司」或「魏橋紡織」)的董事會(「董事會」)欣然宣佈本公司及其子公司(統稱「本集團」)截至二零一零年十二月三十一日止年度(「年內」或「回顧期內」)之綜合業績。回顧期內，本集團收入約為人民幣17,887,000,000元，比截至二零零九年十二月三十一日止年度增加約24.8%，母公司股東應佔淨利潤約為人民幣1,627,000,000元，比截至二零零九年十二月三十一日止年度增長約82.4%。

綜合全面收益表

截至二零一零年十二月三十一日止年度

	附註	二零一零年 人民幣千元	二零零九年 人民幣千元
收入	4	17,887,429	14,333,088
銷售成本		<u>(15,007,823)</u>	<u>(13,089,531)</u>
毛利		2,879,606	1,243,557
其他收入及收益	4	435,198	1,109,936
銷售及分銷成本		(287,298)	(248,941)
行政開支		(202,325)	(190,024)
其他開支		(74,421)	(201,450)
財務成本	6	<u>(493,456)</u>	<u>(513,678)</u>
稅前利潤	5	2,257,304	1,199,400
所得稅開支	7	<u>(621,939)</u>	<u>(309,106)</u>
年內利潤及全面收入總額		<u>1,635,365</u>	<u>890,294</u>
應佔利潤及全面收入總額：			
母公司股權持有人		1,627,376	892,446
非控制權益		<u>7,989</u>	<u>(2,152)</u>
		<u>1,635,365</u>	<u>890,294</u>
母公司普通股權持有人應佔的每股盈利			
基本	9	<u>人民幣1.36元</u>	<u>人民幣0.75元</u>

截至二零一零年十二月三十一日及二零零九年十二月三十一日止年度，本集團並無任何其他全面收入。

有關年內應付及擬派股息之詳情載於財務報表附註8。

綜合財務狀況表

二零一零年十二月三十一日

	附註	二零一零年 人民幣千元	二零零九年 人民幣千元
非流動資產			
物業、廠房及設備		16,680,090	17,202,236
投資物業		39,902	122,545
土地租約預付款項		200,167	120,593
其他無形資產		3,528	3,301
遞延稅項資產		101,825	173,328
		<hr/>	<hr/>
非流動資產總值		17,025,512	17,622,003
流動資產			
存貨		5,871,114	2,780,810
應收貿易賬款	10	521,086	871,475
應收直接控股公司款		46,040	51,954
預付款項、按金及其他應收款		752,005	441,120
已抵押定期存款	11	167,014	186,430
存款期為超過三個月的非抵押定期存款	11	1,594,500	1,536,783
現金及現金等值物	11	2,412,583	3,264,210
		<hr/>	<hr/>
流動資產總值		11,364,342	9,132,782
流動負債			
應付貿易賬款	12	1,601,224	1,700,358
應付票據	13	580,000	748,300
應付關聯方款		9,740	7,291
其他應付款及應計款項		998,452	881,791
附息銀行及其他借貸		3,610,289	3,911,785
應付稅項		684,115	499,097
遞延收入		8,927	9,535
		<hr/>	<hr/>
流動負債總值		7,492,747	7,758,157
		<hr/>	<hr/>
流動資產淨值		3,871,595	1,374,625

	附註	二零一零年 人民幣千元	二零零九年 人民幣千元
資產總值減流動負債		<u>20,897,107</u>	<u>18,996,628</u>
非流動負債			
附息銀行貸款及其他借貸		5,190,910	4,693,672
遞延收入		175,663	129,394
遞延稅項負債		<u>6,124</u>	<u>5,472</u>
非流動負債總值		<u>5,372,697</u>	<u>4,828,538</u>
資產淨值		<u>15,524,410</u>	<u>14,168,090</u>
權益			
母公司股權持有人應佔權益			
已發行股本		1,194,389	1,194,389
儲備		13,705,556	12,600,845
擬派末期股息		<u>522,665</u>	<u>278,890</u>
非控制權益		<u>15,422,610</u>	<u>14,074,124</u>
		<u>101,800</u>	<u>93,966</u>
權益總值		<u>15,524,410</u>	<u>14,168,090</u>

綜合權益變動表

截至二零一零年十二月三十一日止年度

	母公司股權持有人應佔							
	已發行		法定盈餘		擬派		非控制	
	股本	資本儲備	公積金	保留利潤	末期股息	總計	權益	權益總額
人民幣千元	人民幣千元	人民幣千元	人民幣千元	人民幣千元	人民幣千元	人民幣千元	人民幣千元	人民幣千元
於二零零九年一月一日	1,194,389	6,673,380	1,033,485	4,280,424	187,400	13,369,078	96,423	13,465,501
宣派二零零八年末期股息	-	-	-	-	(187,400)	(187,400)	-	(187,400)
已付非控制股東股息	-	-	-	-	-	-	(305)	(305)
年內全面收入總額	-	-	-	892,446	-	892,446	(2,152)	890,294
擬派二零零九年末期股息(附註8)	-	-	-	(278,890)	278,890	-	-	-
轉撥自保留利潤	-	-	95,622	(95,622)	-	-	-	-
於二零零九年十二月三十一日	<u>1,194,389</u>	<u>6,673,380*</u>	<u>1,129,107*</u>	<u>4,798,358*</u>	<u>278,890</u>	<u>14,074,124</u>	<u>93,966</u>	<u>14,168,090</u>

	母公司股權持有人應佔							
	已發行		法定盈餘		擬派		非控制	
	股本	資本儲備	公積金	保留利潤	末期股息	總計	權益	權益總額
人民幣千元	人民幣千元	人民幣千元	人民幣千元	人民幣千元	人民幣千元	人民幣千元	人民幣千元	人民幣千元
於二零一零年一月一日	1,194,389	6,673,380	1,129,107	4,798,358	278,890	14,074,124	93,966	14,168,090
宣派二零零九年末期股息	-	-	-	-	(278,890)	(278,890)	-	(278,890)
已付非控制股東股息	-	-	-	-	-	-	(155)	(155)
年內全面收入總額	-	-	-	1,627,376	-	1,627,376	7,989	1,635,365
擬派二零一零年末期股息(附註8)	-	-	-	(522,665)	522,665	-	-	-
轉撥自保留利潤	-	-	134,370	(134,370)	-	-	-	-
於二零一零年十二月三十一日	<u>1,194,389</u>	<u>6,673,380*</u>	<u>1,263,477*</u>	<u>5,768,699*</u>	<u>522,665</u>	<u>15,422,610</u>	<u>101,800</u>	<u>15,524,410</u>

* 於二零一零年十二月三十一日的綜合財務狀況表內，該等儲備賬目分別構成綜合儲備人民幣13,705,556,000元(二零零九年：人民幣12,600,845,000元)。

綜合現金流量表

截至二零一零年十二月三十一日止年度

	附註	二零一零年 人民幣千元	二零零九年 人民幣千元
經營業務的現金流量			
稅前利潤		2,257,304	1,199,400
就以下各項作出的調整：			
財務成本	6	493,456	513,678
銀行利息收入	4	(58,517)	(52,084)
確認遞延收入	4	(9,079)	(9,627)
盤點虧損		90	-
出售物業、廠房及設備項目的虧損／(收益)	5	19,717	(415)
衍生金融工具的公允值收益	5	-	(953)
折舊	5	1,315,726	1,265,689
匯兌差額，淨額	5	(25,460)	17,825
攤銷無形資產	5	1,359	1,200
確認土地租約預付款項	5	2,969	2,816
物業租賃收益	4	(2,042)	(3,000)
應收貿易賬款減值撥備撥回	5	-	(24)
物業、廠房及設備減值	5	-	127,800
存貨準備的撥回	5	(2,364)	(5,461)
		3,993,159	3,056,844
存貨(增加)／減少		(3,088,030)	1,004,766
應收貿易賬款減少／(增加)		332,598	(443,811)
預付款項、按金及其他應收款增加		(253,474)	(397,983)
應收直接控股公司款項減少		5,914	206,834
應付直接控股公司款項減少		-	(959)
應收關聯方款項減少		-	226
應付關聯方款項增加／(減少)		2,449	(2,678)
應付貿易賬款減少		(247,486)	(1,197,521)
應付票據(減少)／增加		(168,300)	68,300
其他應付款及應計款項增加／(減少)		160,582	(248,394)
經營業務產生的現金		737,412	2,045,624
已付利息		(482,667)	(520,323)
已繳中國企業所得稅		(364,766)	(390,482)
經營業務現金(流出)／流入淨額		(110,021)	1,134,819

	附註	二零一零年 人民幣千元	二零零九年 人民幣千元
投資活動的現金流量			
已收利息		58,162	52,550
購置物業、廠房及設備項目		(718,473)	(141,686)
土地租約預付款項增加		(2,453)	–
已收政府撥款		17,740	7,740
出售物業、廠房及設備項目的所得款項		51,256	2,616
購買共同控制實體股權		(45,000)	–
物業租賃收益	4	2,042	3,000
存款期為超過三個月的非抵押定期存款增加		(57,717)	(491,156)
已抵押定期存款減少		19,416	84,005
		<u>(675,027)</u>	<u>(482,931)</u>
融資活動的現金流量			
新增銀行貸款		6,716,697	5,915,671
償還銀行貸款		(6,479,845)	(5,740,445)
已付母公司股權持有人股息		(278,890)	(187,400)
已付非控制股東股息		(155)	(305)
		<u>(42,193)</u>	<u>(12,479)</u>
融資活動的現金流出淨額			
		<u>(42,193)</u>	<u>(12,479)</u>
現金及現金等值物(減少)/增加淨額			
年初的現金及現金等值物		3,264,210	2,643,593
匯兌率變動影響，淨額		(24,386)	(18,792)
		<u>(827,241)</u>	<u>639,409</u>
現金及現金等值物結餘分析			
年終的現金及現金等值物	11	<u>2,412,583</u>	<u>3,264,210</u>
現金及銀行存款結餘		2,412,583	2,264,210
存款期少於三個月的非抵押定期存款		–	1,000,000
		<u>2,412,583</u>	<u>3,264,210</u>
於財務狀況表及現金流量表列賬 的現金及現金等值物			
	11	<u>2,412,583</u>	<u>3,264,210</u>

財務報表附註

二零一零年十二月三十一日

1. 公司資料

魏橋紡織股份有限公司(「本公司」)的註冊辦事處位於中華人民共和國(「中國」)山東省鄒平縣魏橋鎮齊東路34號。

本公司及其子公司(合稱「本集團」)主要於中國及海外市場從事棉紗、坯布及牛仔布的生產及銷售。

董事認為，本集團的直接控股公司及最終控股公司分別為山東魏橋創業集團有限公司(「集團公司」)及鄒平供銷投資有限公司(「鄒平投資」)，兩家公司均為於中國成立的有限責任公司。

2.1 編製基準

該等財務報表已根據香港會計師公會頒佈的香港財務報告準則(包括所有香港財務報告準則、香港會計準則及詮釋)，香港公認會計原則及香港公司條例的披露規定而編製。此等財務報表已按歷史成本慣例編製，惟金融衍生工具為以公允值計量。除另有說明外，此等財務報表乃以人民幣呈列及所有價值均調整至最接近的千位。

綜合賬目基準

自二零一零年一月一日起的綜合賬目基準

綜合財務報表包括本集團截至二零一零年十二月三十一日止年度的財務報表。子公司的財務報表按與本公司相同的報告期間編製，並採用貫徹一致的會計政策。子公司的業績乃由收購當日(即本集團獲得控制權之日)起綜合賬目，並維持綜合賬目直至終止控制之日。本集團內各公司間的結餘、交易、因集團內公司間的交易所產生的未變現收益及虧損及股息均於綜合賬目時對沖抵銷。

即使導致虧絀結餘，子公司內的虧損乃歸屬於非控制權益。

於子公司的擁有權權益發生變動，但並未喪失控制權，則按權益交易入賬。

倘本集團失去對子公司的控制權，則其取消確認(i)該子公司的資產(包括商譽)及負債；(ii)任何非控制權益的賬面值；及(iii)於權益內記錄的累計匯兌差額；並確認(i)所收代價的公允價值；(ii)所保留任何投資的公允價值；及(iii)損益賬中任何因此產生的盈餘或虧損。先前於其他全面收益表內確認的本集團應佔部分重新分類為損益或保留盈利，如適用。

於二零一零年一月一日前的綜合賬目基準

若干上述規定已按未來適用法應用。然而，以下差異於若干情況下乃從先前的綜合賬目基準結轉：

- 於二零一零年一月一日前，對收購非控制權益(前稱少數股東權益)採用母公司實體延伸法入賬處理，所收購淨資產代價與賬面值之間的差額確認為商譽。
- 本集團所產生的虧損歸屬非控制權益，直至結餘被削減至零。任何進一步超出虧損歸屬母公司，惟非控制權益擁有彌補該等虧損的約束責任則除外。於二零一零年一月一日前的虧損並無於非控股權益與母公司股東之間重新分配。
- 於失去控制權時，本集團按於失去控制權日期按比例應佔的資產淨值將保留投資入賬處理。有關投資於二零一零年一月一日的賬面值並無重列。

2.2 會計政策及披露的變動

本集團於本年度的財務報表首次採用下列新訂及經修訂香港財務報告準則。

香港財務報告準則第1號(經修訂)	「首次採納香港財務報告準則」
香港財務報告準則第1號(修訂本)	對香港財務報告準則第1號「首次採納香港財務報告準則—對首次採納者的額外豁免」的修訂
香港財務報告準則第2號(修訂本)	對香港財務報告準則第2號「以股份支付—集團以現金結算的股份支付交易」的修訂
香港財務報告準則第3號(經修訂)	「業務合併」
香港會計準則第27號(經修訂)	「綜合及獨立財務報表」
香港會計準則第39號(修訂本)	對香港會計準則第39號「金融工具：確認及計量—合資格對沖項目」的修訂
香港(國際財務報告詮釋委員會) — 詮釋第17號	「向所有者分配非現金資產」
香港財務報告準則第5號的(修訂本) (包括在二零零八年十月頒佈的 「對香港財務報告準則的改進」)	對香港財務報告準則第5號「持作待售的非流動資產及已終止業務—出售於子公司的控制權益的計劃」的修訂
二零零九年對香港財務報告準則 的改進	對二零零九年五月頒佈的多項香港財務報告準則的改進
香港詮釋第4號(修訂本)	對香港詮釋第4號「租約—釐定香港土地租約的租期」的修訂
香港詮釋第5號	「財務報表的呈列—借款人對包含可隨時要求償還條款的定期貸款的分類」

3. 經營分部資料

本集團只經營一類業務，即製造及銷售棉紗、坯布及牛仔布。截至二零一零年及二零零九年十二月三十一日止年度，按本集團類似產品劃分的產品分析概述如下：

	二零一零年 人民幣千元	二零零九年 人民幣千元
棉紗	8,063,398	6,689,279
坯布	8,764,460	6,497,017
牛仔布	1,051,103	1,137,226
其他	8,468	9,566
	<u>17,887,429</u>	<u>14,333,088</u>

於釐定本集團地區分部時，分部所佔收入乃按客戶所在位置劃分。本集團的大部分業務活動於四個地區進行，即中國大陸、香港、東亞(主要包括日本及韓國)及其他地區。本集團所有資產均位於中國大陸。

於截至二零一零年及二零零九年十二月三十一日止年度，按本集團客戶經營地區劃分的地區資料分析如下：

二零一零年

	向本集團 以外客戶 銷售的收入 人民幣千元	銷售成本 人民幣千元	毛利 人民幣千元
中國內地	11,039,456	9,159,954	1,879,502
香港	2,099,888	1,658,116	441,772
東亞地區	1,752,198	1,598,693	153,505
其他地區	2,995,887	2,591,060	404,827
	<u>17,887,429</u>	<u>15,007,823</u>	<u>2,879,606</u>

二零零九年

	向本集團 以外客戶 銷售的收入 人民幣千元	銷售成本 人民幣千元	毛利 人民幣千元
中國內地	9,295,880	8,465,011	830,869
香港	1,898,101	1,796,668	101,433
東亞地區	1,054,532	942,330	112,202
其他地區	2,084,575	1,885,522	199,053
	<u>14,333,088</u>	<u>13,089,531</u>	<u>1,243,557</u>

以上收入資料乃根據客戶所在地區得出。

本集團並無收入達到或超過本集團收入總額10%的客戶。

4. 收入、其他收入及收益

收入亦為本集團之營業額，指已售紡織品的發票價值，減退貨及貿易折扣，且已扣除營業稅及集團內相互交易。

收入、其他收入及收益的分析如下：

	二零一零年 人民幣千元	二零零九年 人民幣千元
收入		
紡織品銷售	17,887,429	14,333,088
其他收入		
銀行利息收入	58,517	52,084
就受供次級貨物及服務而從供應商獲得的補償	41,786	55,967
僱員罰款收入	8,024	5,861
確認遞延收入	9,079	9,627
租金收入總額	2,042	3,000
一次過政府資助	16,259	12,812
其他	2,455	1,972
	138,162	141,323
收益		
銷售電力及蒸汽	2,539,411	3,122,389
減：所產生之成本	(2,289,633)	(2,165,152)
銷售電力及蒸汽的收益	249,778	957,237
銷售廢料及零件的收益	21,798	10,423
匯兌差額，淨額	25,460	-
金融衍生工具的公允值收益淨額	-	953
	297,036	968,613
	435,198	1,109,936

5. 稅前利潤

本集團的稅前利潤已扣除／(計入)：

	附註	二零一零年 人民幣千元	二零零九年 人民幣千元
已售貨物成本		14,979,468	13,088,653
員工成本(不包括董事及監事的酬金)：			
工資、薪金及社會保障成本		2,554,831	1,780,321
退休福利供款		99,336	76,814
		2,654,167	1,857,135
折舊		1,315,726	1,265,689
攤銷土地租約預付款項		2,969	2,816
攤銷其他無形資產		1,359	1,200
物業、廠房及設備減值		-	127,800
維修及保養		421,851	357,430
出售物業、廠房及設備項目的虧損／(收益)		19,717	(415)
核數師酬金		7,375	7,285
董事及監事酬金		4,334	4,602
匯兌差額，淨額	4	(25,460)	17,825
因收租投資物業產生的直接經營開支 (包括維修及保養)		2,119	3,182
存貨撥備撥回		(2,364)	(5,461)
應收貿易賬款減值撥回	10	-	(24)
金融衍生工具交易的已變現虧損		-	418
銀行利息收入	4	(58,517)	(52,084)
金融衍生工具的公允值收益	4	-	(953)
計入下列各項的研究及開發成本：			
工資及薪金		28,187	17,694
消耗品		14,039	23,808
		42,226	41,502
經營租約項下的最低土地及樓宇租約付款		25,185	26,309

6. 財務成本

財務成本分析如下：

	二零一零年 人民幣千元	二零零九年 人民幣千元
須於五年內悉數償還的銀行貸款的利息	493,028	501,952
融資租約利息	428	447
	<u>493,456</u>	<u>502,399</u>
其他財務成本：		
應付貿易賬款貼現金額的增加	-	11,279
	<u>493,456</u>	<u>513,678</u>

於二零一零年並無資本化利息(二零零九年：無)。

7. 所得稅

由於本集團於年內並無在香港產生應課稅利潤，因此並無作出香港利得稅撥備。各地的應課稅利潤的稅項已按本集團業務經營所在國家的現行稅率計算。

	二零一零年 人民幣千元	二零零九年 人民幣千元
當期－中國內地	549,784	369,343
遞延	72,155	(60,237)
	<u>621,939</u>	<u>309,106</u>

按本公司、其子公司及合資公司所在地的法定稅率計算適用於稅前利潤的稅項開支與按實際稅率計算的稅項開支的調節，以及適用稅率(即法定稅率)與實際稅率的調節如下：

	二零一零年		二零零九年	
	人民幣千元	%	人民幣千元	%
稅前利潤	<u>2,257,304</u>		<u>1,199,400</u>	
按中國法定稅率計算	564,326	25.0	299,850	25.0
不可扣稅開支	21,348	1.0	8,890	0.8
未確認稅項虧損	37,519	1.7	—	—
其他	(1,254)	(0.1)	366	—
按本集團實際稅率計算的稅項	<u>621,939</u>	<u>27.6</u>	<u>309,106</u>	<u>25.8</u>

根據中國所得稅法，本集團內的公司須按彼等根據中國公認會計原則編製的法定賬目所申報的應課稅收入，按25%稅率繳納企業所得稅。

本公司向其股東派付的股息並無任何所得稅影響。

8. 股息

	二零一零年 人民幣千元	二零零九年 人民幣千元
擬派末期股息－每股人民幣0.4376元 (二零零九年：人民幣0.2335元)	<u>522,665</u>	<u>278,890</u>

本年度擬派末期利息須待本公司股東於即將召開的股東週年大會上批准。根據本公司的公司章程，本公司用作分配利潤的稅後淨利潤將為(i)根據中國會計準則釐定的淨利潤；及(ii)根據本公司股份的境外上市地的會計準則(香港財務報告準則)釐定的淨利潤以較低者為準。

9. 母公司普通股權持有人應佔之每股盈利

每股基本盈利乃根據母公司普通股權持有人應佔年內淨利潤人民幣1,627,376,000元(二零零九年：人民幣892,446,000元)以及年內已發行普通股1,194,389,000股(二零零九年：1,194,389,000股)計算。

由於截至二零一零年及二零零九年十二月三十一日止年度本集團並無具潛在攤薄影響的已發行普通股，因此並無對該等年度的每股基本盈利金額作出調整。

10. 應收貿易賬款

	二零一零年 人民幣千元	二零零九年 人民幣千元
應收貿易賬款	528,958	879,347
減值	(7,872)	(7,872)
	<u>521,086</u>	<u>871,475</u>

除向與本集團有長期關係的客戶延長賒賬期外，本集團一般向其客戶提供的賒賬期不會超過45日。本集團會密切監控未付應收貿易賬款。高層管理人員會定期審閱逾期結餘。鑒於上述情況以及本集團的應收貿易賬款與眾多分散的客戶有關的事實，故並無信貸風險過份集中的情況。應收貿易賬款並無計息。

於報告期末，應收貿易賬款按發票日期及扣除撥備後的賬齡分析如下：

	二零一零年 人民幣千元	二零零九年 人民幣千元
三個月內	516,529	870,187
三個月至六個月	464	410
六個月至一年	2,354	826
一年至兩年	1,739	52
	<u>521,086</u>	<u>871,475</u>

11. 現金及現金等值物、已抵押定期存款及存款期為超過三個月的非抵押定期存款

	二零一零年 人民幣千元	二零零九年 人民幣千元
現金及銀行存款結餘	2,412,583	2,264,210
定期存款	1,761,514	2,723,213
	<u>4,174,097</u>	<u>4,987,423</u>
減：為信用證融資抵押的定期存款	(167,014)	(186,430)
存款期為超過三個月的非抵押定期存款	(1,594,500)	(1,536,783)
	<u>2,412,583</u>	<u>3,264,210</u>

於報告期末，本集團以人民幣計值的現金及銀行結餘為人民幣3,970,000,000元(二零零九年：人民幣4,862,000,000元)。人民幣不可自由換算為其他貨幣。然而，根據中國大陸的外匯管理條例及結匯、售匯及付匯管理規定，本集團獲准透過授權進行外匯業務的銀行將人民幣換算為其他貨幣。

銀行存款所獲取的利息按照以每日銀行存款利率為基礎的浮動利率計算。短期定期存款的存款期介乎三個月至六個月，存款期限視乎本集團即時現金所需而定。短期定期存款按各自之短期定期存款息率賺取利息。銀行結餘及已抵押存款存入並無近期違約歷史的高信譽度銀行。

12. 應付貿易賬款

於報告期末，從與原料及物業、廠房及設備項目相關的主要風險與報酬轉移給本集團的日期開始計算的應付貿易賬款的賬齡分析如下：

	二零一零年 人民幣千元	二零零九年 人民幣千元
三個月內	1,287,700	1,548,426
三個月至六個月	206,366	57,240
六個月至一年	14,414	5,435
一年以上	92,744	89,257
	<u>1,601,224</u>	<u>1,700,358</u>

應付貿易賬款為無息款項且大部分結餘須於六個月內支付。

13. 應付票據

	二零一零年 人民幣千元	二零零九年 人民幣千元
三個月內	160,000	520,000
三個月至六個月	420,000	228,300
	<u>580,000</u>	<u>748,300</u>

本集團於二零一零年十二月三十一日面值為人民幣260,000,000元的若干應付票據為威海魏橋科技工業園有限公司(「威海工業園」)以本公司為受益人簽發的票據，於二零一零年十二月三十一日前本公司已將上述票據向銀行貼現(二零零九年：人民幣260,000,000元)。

本集團於二零一零年十二月三十一日面值為人民幣320,000,000元的若干應付票據為本公司以濱州魏橋科技工業園有限公司(「濱州工業園」)為受益人簽發的票據，於二零一零年十二月三十一日前濱州工業園已將上述票據向銀行貼現(二零零九年：人民幣420,000,000元)。

本集團於二零零九年十二月三十一日面值為人民幣68,000,000元的若干應付票據為濱州工業園以本公司為受益人簽發的票據，於二零零九年十二月三十一日前本公司已將上述票據向銀行貼現。於二零一零年十二月三十一日並無有關結餘。

14. 關聯方交易

本集團為鄒平投資內一家較大集團的一部分，並與鄒平投資成員公司有緊密交易及關係。因此，該等交易的條款可能與全無關聯方的交易條款不相同。關聯方指鄒平投資為其股東及鄒平投資可對其行使控制權或重大影響的實體。該等交易按交易雙方協議的條款進行。

(a) 與關聯方的交易

關聯方名稱	與本公司的關係	交易性質	二零一零年 人民幣千元	二零零九年 人民幣千元
集團公司	直接控股公司	土地使用權及物業 租賃開支	23,724	24,849
		銷售棉紗	58,957	168,051
		供應電力收入	969,465	1,175,520
		物業租賃收入	2,042	3,000
威海西郊熱電有限公司	集團公司屬下子公司*	土地使用權 租賃開支	-	370
山東魏聯印染有限公司	集團公司屬下子公司	銷售坯布	431,187	364,814
山東魏橋漂染有限公司	集團公司的聯營公司	銷售棉紗	-	2,793
山東恒富針織印染 有限公司	集團公司屬下子公司	銷售棉紗	42,267	30,724
		銷售坯布	155	-
山東魏橋宏源家紡 有限公司	集團公司屬下子公司	銷售坯布	4,137	18,386
山東魏橋特寬幅印染 有限公司	集團公司屬下子公司	銷售坯布	108,792	236,724
山東魏橋服裝有限公司	集團公司屬下子公司	銷售坯布	8	12
		銷售牛仔布	44,177	1,030
山東魏橋創杰服裝 有限公司	集團公司屬下子公司	銷售坯布	-	24
山東魏橋嘉嘉家紡 有限公司	集團公司屬下子公司*	銷售坯布	38,314	28,334
山東慧濱棉紡漂染 有限公司	主要管理人員 控制的公司**	銷售棉紗	11,128	-

* 該兩家公司由集團公司全資擁有。

** 該公司前稱為山東魏橋漂染有限公司，於二零一零年二月其股東變更後成為關聯方。於二零零九年五月集團公司出售其股本權益予第三方前，山東魏橋漂染有限公司曾一直為關聯方(作為集團公司的聯營公司)。

(b) 列入綜合財務狀況表的關聯方的未償還結餘：

	應收關聯方款項		應付關聯方款項	
	二零一零年 人民幣千元	二零零九年 人民幣千元	二零一零年 人民幣千元	二零零九年 人民幣千元
集團公司	46,040	51,954	-	-
集團公司屬下子公司	-	-	9,740	7,291

(c) 本集團主要管理人員薪酬：

	二零一零年 人民幣千元	二零零九年 人民幣千元
短期僱員福利	4,451	4,761
僱員退休福利	30	25
	<hr/>	<hr/>
付予主要管理人員薪酬總額	4,481	4,786

上述關聯方交易亦構成上市規則第14A章所界定的關連交易或持續關連交易。

15. 財務報表的批准

財務報表已於二零一一年三月十八日經本公司董事會批准及授權刊發。

董事長報告

本人謹此代表魏橋紡織股份有限公司(「魏橋紡織」或「本公司」)董事會「董事會」提呈本公司連同其附屬公司(統稱「本集團」)截至二零一零年十二月三十一日止年度(「年內」或「回顧年內」)之綜合業績。

二零一零年，全球經濟緩慢復蘇，各國政府竭力刺激本國經濟，透過一攬子針對性的刺激經濟政策，有效促進金融及貿易等企穩回升，維持復蘇態勢。

中國經濟於回顧年內持續增長，宏觀經濟形勢逐漸趨好，國家繼續執行積極的財政政策和適度寬鬆的貨幣政策，內需得以持續增長。但受信貸、產業結構調整及貨幣改革政策影響，商品價格持續波動。根據中國國家統計局發佈的數據，二零一零年，國內生產總值約為人民幣397,983億元，按可比價格計算，同比增長約10.3%。

回顧年內，在中國政府重點推行「擴內需」政策的促進下，內銷市場表現向好，使中國紡織行業呈現穩步回升向好勢頭。

二零一零年，中國紡織行業繼續加快產業結構調整，轉變發展方式，進一步增強了行業發展的內在動力。根據中國國家統計局發佈的數據，二零一零年，中國進出口總額約29,728億美元，同比增長約34.7%。其中，出口約15,779億美元，同比增長約31.3%；進口約13,949億美元，同比增長約38.7%。根據中國海關發佈的數據，二零一零年，在需求回升、價格上漲的推動下，中國紡織品服裝累計出口約2,065億美元，同比增長約23.6%。

根據中國國家統計局發佈的數據，二零一零年，中國衣著類商品零售額同比增長約24.8%，高於同期社會消費品零售總額增速約6.4個百分點。同期，中國規模以上紡織企業內銷佔比達約81.4%，較上年同期提高1.5個百分點。

回顧年內，由於棉花供需缺口的進一步加大，再加上部分資金的介入炒作，在國內流動性過剩的大背景下，導致了全年棉價的大幅波動。國內棉花價格持續上漲至十一月份，更曾一度升逾每噸30,000元，突破近十年的價格運行上行區間。棉價的大幅波動給中國棉紡織生產企業帶來生產壓力。

憑藉有效的經營策略及穩固的行業領導地位，在管理層的有效管理及全公司十幾萬員工的共同努力下，本公司繼續取得理想的業績。截至二零一零年十二月三十一日止年度，本集團的收入約為人民幣17,887,000,000元，較二零零九年同期上升約24.8%。公司股東應佔淨利潤約為人民幣1,627,000,000元，較上年同期上升約82.4%；每股盈利約為人民幣1.36元。董事會建議派發截至二零一零年十二月三十一日年度之末期股息每股人民幣0.4376元(含稅)。

展望未來，中國紡織業將進入新的發展階段，通過加快結構調整，並進一步加大科技投入，提高行業自主創新能力，培育品牌，提高產品附加值，走新型工業化道路。但是受貨幣、匯率政策影響，以及原材料、能源及勞動力等生產要素成本不斷上漲影響，未來中國紡織行業的發展面臨壓力。本集團憑藉豐富的運營經驗，將繼續採取各種措施加強內部管理，加快產品研發和升級換代，確保能對市場轉變做出迅速的反應並保持強大競爭力。同時，我們亦將繼續受惠中國紡織行業內需市場的持續增長。

整體而言，本集團憑藉良好及一體化營運的優勢及穩健的財務實力，加上豐富的應對國際市場波動的經驗，我們有信心抵禦市場的沖擊，維持本集團在行業的領導地位。管理層的遠見及各員工的努力將使本集團能夠最大化地達致目標。本人謹藉向各位股東、投資者及業務夥伴之信任及支持致以衷心感謝；同時感謝董事會成員、管理團隊及員工努力不懈地為本集團作出貢獻。

董事長
張紅霞

中華人民共和國山東
二零一一年三月十八日

管理層討論與分析

行業回顧

二零一零年，中國紡織行業呈現穩步回升向好勢頭。自金融危機爆發以來，國家推出的支持紡織產業的政策和措施取得成效，市場需求出現恢復性增長，企業訂單充足。

回顧年內，中國紡織品服裝貿易整體走勢良好。根據中國海關發佈的數據，中國紡織品服裝累計出口2,065億美元，較去年同期上升23.6%。其中紡織品累計出口771億美元，服裝累計出口1,294億美元，增速分別為28.5%和20.9%。

回顧年內，歐盟、美國及香港仍為中國紡織品服裝最主要的出口市場，中國紡織品服裝出口予這三大市場也呈現回升態勢。中國紡織品服裝對歐盟、美國及香港分別出口金額447億美元、337億美元及149億美元，同比上升23.7%、27.7%及7.1%，佔紡織品服裝出口總額的45.2%。年內，中國紡織品服裝對日本、東南亞及非洲市場的出口金額分別上升5.2%、35.7%及24.1%。中國紡織品服裝出口金額在需求回升及價格上漲的推動下呈現高速增長的勢頭，尤其是受中國紡織品服裝可免稅進入東盟十國紡織市場的優惠政策影響，年內中國與東盟地區的紡織品服裝貿易十分活躍，貿易額迅速攀升。中國東盟紡織品服裝貿易額在二零一零年達到164億美元，同比增長37.0%。

二零一零年，國內棉花價格持續攀升。中國棉花A指數平均為每噸人民幣19,869元。二零一零年十一月份更創新高，錄得平均每噸人民幣29,308元，比二零一零年一月份上升91.5%。二零一零年，國際市場Cotlook A指數平均每磅103.53美分。二零一零年十二月份更上升至平均每磅168.22美分，比二零一零年一月份上升117.4%。棉花價格的波動、勞動力及原材料等要素成本的上漲，給紡織業控制生產成本帶來壓力。

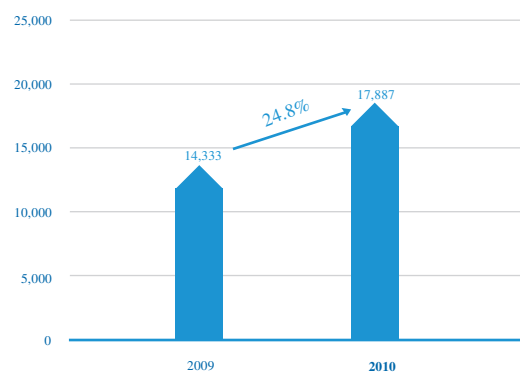
業務回顧

二零一零年，國際市場逐漸復蘇，國內市場穩定增長。魏橋紡織業績表現理想，毛利增幅顯著。本集團繼續致力鞏固業務發展，包括加強內部管理及控制成本，優化資源配置及根據市場需求調整產品組合，加大研發投入，不斷開發高附加值產品。由於擁有穩定客戶群，集團成功保持市場佔有率。

截至二零一零年十二月三十一日止年度，本集團收入和公司股東應佔淨利潤如下：

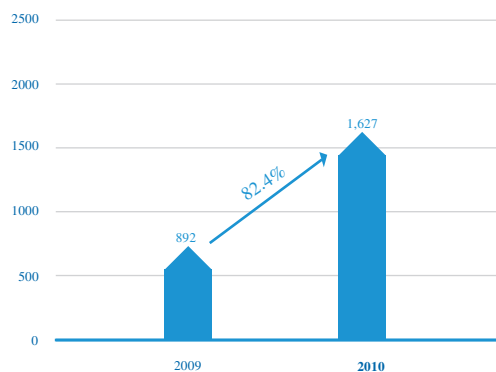
收入

人民幣百萬元



公司股東應佔淨利潤

人民幣百萬元

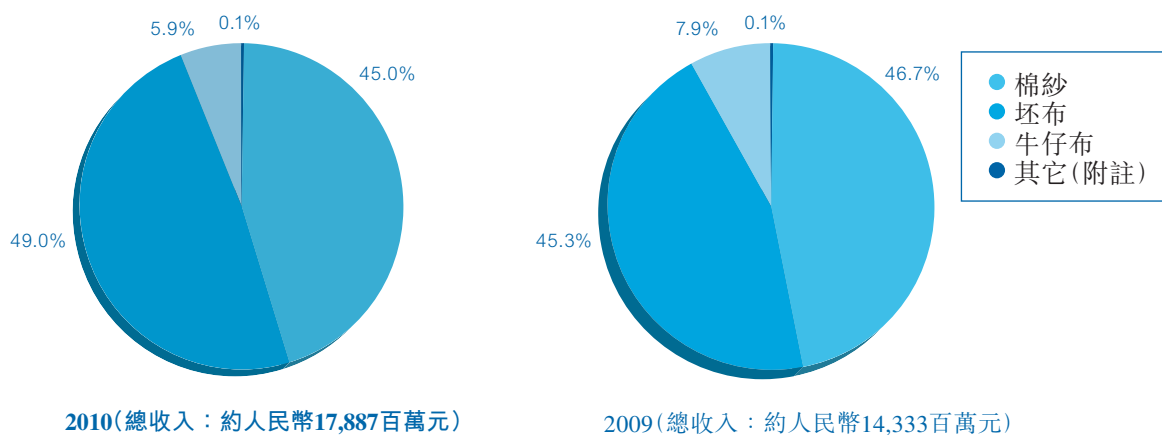


截至二零一零年十二月三十一日止年度，本集團的收入約為人民幣17,887,000,000元，同比增長24.8%，主要是由於本年度全球經濟復蘇，國內外紡織市場需求增加帶動本集團訂單增加；同時，受惠於原材料成本大幅上漲，產品價格隨之上漲。

截至二零一零年十二月三十一日止年度，公司股東應占淨利潤約為人民幣1,627,000,000元，同比增長82.4%。主要是由於隨著原材料皮棉的大幅漲價推動產品價格上漲，受市場需求的影響，產品價格漲幅高於原材料價格漲幅。

下圖分別列出截至二零一零年及二零零九年十二月三十一日止年度，按產品種類劃分之收入比例：

以產品種類劃分之收入比例

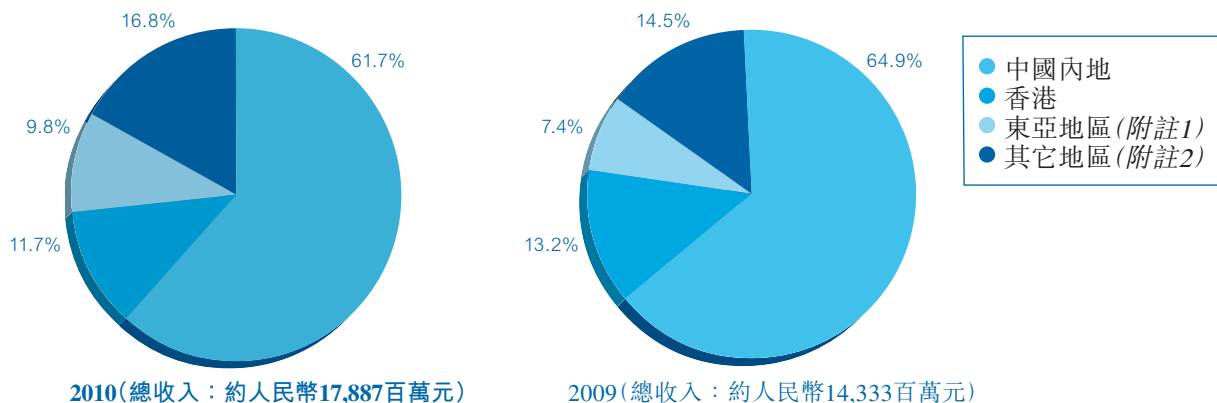


附註： 其它包括棉籽及其他附產品。

截至二零一零年十二月三十一日止年度，本集團坯布收入佔比增加，主要是由於本集團三類產品售價皆上漲的情況下，坯布銷售量增加；牛仔布佔比減少，主要是本集團淘汰了位於山東省鄒平縣魏橋鎮生產基地的部份落後牛仔布生產設備，牛仔布產量減少。

下圖分別列出截至二零一零年及二零零九年十二月三十一日止年度，按地區劃分之收入比例：

以地區劃分之收入比例



附註1： 東亞地區包括日本和南韓；

附註2： 其它地區主要包括東南亞、美國、歐洲、台灣及非洲地區。

截至二零一零年十二月三十一日止年度，本集團出口各國家和地區的收入同比上升，主要是因為國外紡織市場復蘇，市場需求增加，本集團出口訂單增加。

截至二零一零年十二月三十一日止年度，本集團共有四個生產基地，分別為：

1. 魏橋生產基地(第二和第三生產區)；
2. 濱州生產基地(濱州魏橋科技工業園有限公司「濱州工業園」第一生產區及第二生產區)；
3. 威海生產基地(威海魏橋紡織有限公司「威海魏橋」和威海魏橋科技工業園有限公司「威魏工業園」)；及
4. 鄒平生產基地(鄒平第一工業園、鄒平第二工業園和鄒平第三工業園)

上述生產基地均位於中國山東省，總樓面面積約為3,087,360平方米。

二零一零年度，棉紗、坯布和牛仔布的產量分別約為720,000噸、1,307,000,000米和102,000,000米，棉紗和坯布產量較去年同期分別上升11.1%和10.2%，主要是由於年內市場對紡織品需求旺盛，本集團訂單增加，本集團透過提高設備效率，增加了產量。牛仔布產量較去年同期減少2.9%是由於本集團淘汰了位於山東省鄒平縣魏橋鎮生產基地的部分落後牛仔布生產設備。

回顧期內，本集團繼續積極擴大市場份額，開拓新市場。截至二零一零年十二月三十一日止，國內客戶達9,000名，海外客戶則逾900名，較去年同期分別增長5.9%和8.4%。本集團繼續保持穩固的銷售網絡和良好的客戶關係。

財務回顧

收入、毛利和毛利率

下圖分別列出截至二零一零年及二零零九年十二月三十一日止年度，主要產品之收入、毛利和毛利率的分析：

產品	截至十二月三十一日止年度					
	二零一零年			二零零九年		
	收入	毛利	毛利率	收入	毛利	毛利率
	人民幣千元	人民幣千元	%	人民幣千元	人民幣千元	%
棉紗	8,063,398	1,713,540	21.3	6,689,279	534,732	8.0
坯布	8,764,460	993,699	11.3	6,497,017	560,971	8.6
牛仔布	1,051,103	172,330	16.4	1,137,226	147,784	13.0
其它	8,468	37	0.4	9,566	70	0.7
總計	<u>17,887,429</u>	<u>2,879,606</u>	<u>16.1</u>	<u>14,333,088</u>	<u>1,243,557</u>	<u>8.7</u>

截至二零一零年十二月三十一日止年度，本集團的毛利率由去年同期8.7%上升至16.1%，主要原因是受全球紡織市場需求的影響，本集團主營紡織品的價格漲幅高於原材料價格漲幅。本集團在控制成本的同時，根據市場需求，及時調整產品結構和品種組合，開發高附加值產品，實施靈活的銷售策略，提高產品的綜合毛利率，以綜合效益最大化為目標發展業務。

銷售及分銷成本

截至二零一零年十二月三十一日止年度，本集團銷售及分銷成本約為人民幣287,000,000元，較去年同期之約人民幣249,000,000元增加15.3%。其中運輸成本由二零零九年的約人民幣195,000,000元，增加8.2%至約人民幣211,000,000元，主要是由於期內隨著市場形勢的好轉，運輸費用單價略有提高；銷售佣金約為人民幣32,000,000元，較去年同期的約人民幣17,000,000元增加約88.2%，主要是隨著本集團出口收入的增加，佣金相應增加。

行政開支

截至二零一零年十二月三十一日止年度，本集團行政開支約為人民幣202,000,000元，較去年同期之約人民幣190,000,000元增加6.3%。主要是由於本集團於年內上調員工工資，行政及管理人員工資支出相應增加。

其他開支

截至二零一零年十二月三十一日止年度，本集團其他開支約為人民幣74,000,000元，較去年同期約人民幣201,000,000元減少63.2%。主要是由於年內本集團淘汰山東省鄒平縣魏橋鎮生產基地的落後生產設施，而其減值損失於二零零九年一次性確認。

財務成本

截至二零一零年十二月三十一日止年度，本集團財務成本約為人民幣493,000,000元，較去年同期之約人民幣514,000,000元減少4.1%，主要是由於年內銀行貸款利率下調，本集團相應的利息支出減少。

流動資產及財務資源

於二零一零年十二月三十一日，本集團的現金及現金等值物約為人民幣2,413,000,000元，相比二零零九年十二月三十一日的現金及現金等值物約為人民幣3,264,000,000元減少26.1%。主要是由於期末，因原料價格不穩定導致棉紡織品市場需求受影響，從而期末經營性現金回流有限。

本集團主要以經營現金流入滿足營運資金的需求。截至二零一零年十二月三十一日止年度，本集團的投資活動現金流出淨額約為人民幣675,000,000元，融資活動現金流出淨額約為人民幣42,000,000元，來自經營業務的現金流出淨額約為人民幣110,000,000元。董事相信，本集團將保持良好穩健的財務狀況，有充足流動資金及財務資源滿足業務所需。

截至二零一零年十二月三十一日止年度，本集團的資本開支約為人民幣784,000,000元，主要為提高產品檔次，提升設備裝備水平進行技術改造和新上部分高檔生產線。

截至二零一零年十二月三十一日止年度，由於期末棉價回落影響了紡織品的銷售，產品銷量減少，導致本集團期末存貨增加，存貨周轉日由同期的78日增加至143日；同時由於產品銷量減少，應收帳款相應減少，平均應收帳款周轉期由去年的22日減少至11日。

截至二零一零年十二月三十一日止年度，本集團未使用金融衍生工具。

公司股東應佔淨利潤及每股盈利

截至二零一零年十二月三十一日止年度，本集團的公司股東應佔淨利潤約為人民幣1,627,000,000元，較去年約人民幣892,000,000元增加82.4%。

截至二零一零年十二月三十一日止年度，本公司的每股盈利為人民幣1.36元。

資本架構

本集團資本管理的主要目標為確保本集團持續經營能力及保持優化的資本率。本集團持續關注股本和負債組合，確保最佳的資本架構以減低資本成本。於二零一零年十二月三十一日，本集團的負債主要是銀行借貸約人民幣8,797,000,000元，持有現金及現金等值物約人民幣2,413,000,000元。資本負債比率為41.1%（二零零九年：37.7%）（淨負債（包括扣除現金及現金等價物的付息銀行借貸）除以權益總值）。

本集團通過維持適當的固定利率債務與可變利率債務組合以管理利息成本。於二零一零年十二月三十一日，本集團銀行貸款的25.5%為固定息率計算，餘下74.5%為按浮動息率計算。

本集團的目標是運用銀行借款以保持融資的持續性與靈活性之間的平衡。在任何十二個月的期間內，到期借款不超過貸款總額的50%。於二零一零年十二月三十一日，本集團約41.0%的債務將一年內到期。

於二零一零年十二月三十一日，本集團的借款以人民幣和美元計算，其中美元之借貸佔總借貸的17.5%；現金及現金等值物主要以人民幣和美元持有，其中持有的美元現金及現金等值物約佔總額的8.4%。

僱員及酬金政策

於二零一零年十二月三十一日，本集團共有約113,000名員工，較去年增加約16,000名。人員的增加主要是為適應生產需要，本集團招收部分新員工，作為補充和儲備。年內員工成本總額約人民幣2,659,000,000元，佔收入的14.9%，較去年同期的13.0%上升1.9個百分點，主要是由於期內，本集團為保持生產經營的穩定性，提高了員工的薪酬水平。員工的酬金是根據他們的表現、經驗及當時行業內慣例釐訂，而本集團的管理層也會定期檢討薪酬政策及細節。此外，亦會根據表現評估而給予花紅及獎金，以鼓勵及推動員工有更佳表現。本年度內，本集團根據不同崗位的技能要求，對員工提供相應的培訓，如安全培訓、技能培訓等。

外匯風險

本集團採取嚴格審慎的政策，管理其匯兌風險。本集團的出口收入及進口採購是以美元結算，部份銀行存款和部份銀行借款以美元計價，而進口採購和外幣借款的償還期限長於出口收匯的期限，截止二零一零年十二月三十一日止年度，本集團收入的38.3%和購入棉花成本的31.5%是以美元計算。截至二零一零年十二月三十一日止年度，本集團實現匯兌收益約人民幣25,000,000元。本集團本年內並無遇到因匯率波動而對其營運或流動資金帶來任何重大困難的情況。董事相信，本集團將有充裕的外匯以應付需求。

或然負債

於二零一零年十二月三十一日，本集團並未於財務報表撥備的或然負債約為人民幣200,000,000元(二零零九年：約人民幣158,000,000元)的已開具的未到期信用證。

稅項

本集團的稅項由二零零九年的約人民幣309,000,000元增加101.3%至二零一零年的約人民幣622,000,000元。主要是由於回顧期內，本集團稅前利潤增加。

處置資產

於二零一零年三月，本公司淘汰處置部分運轉效率低、已使用年限久的機械設備及廠房（「處置資產」），該等處置資產位於本集團山東省鄒平縣魏橋鎮生產基地的第一生產區。本公司已出售該等機械設備予獨立第三方並拆除機械設備所在的廠房及終止租賃廠房所在的土地。本公司將可以繼續使用的設備從第一生產區搬遷至本集團於鄒平縣經濟開發區的生產基地，並配套先進生產設備。

本公司已於二零零九年內確認資產減值損失約人民幣128,000,000元。該項資產處置本公司已作為股價敏感信息於二零一零年三月九日作出公告。

最終控股股東

本公司接獲鄒平縣供銷合作社聯合社（「縣聯社」）通知，於二零一零年三月八日，以縣聯社受託人身份持有山東魏橋創業集團有限公司（「控股公司」）51%股權的中信信託有限責任公司（「受託人」），與鄒平供銷投資有限公司（「鄒平投資」）訂立股權轉讓協議。據此，受託人將其於控股公司的51%股權轉讓於鄒平投資（「股份轉讓」）。緊隨股份轉讓後，縣聯社不再持有控股公司任何股權。控股公司為本公司的控股股東，持有本公司61.86%股份。該股份轉讓事宜本公司已視作股價敏感信息於二零一零年三月十日作出公告。

未來展望

展望未來，在全球經濟緩慢復蘇，通脹壓力逐步加大，資金流動性過剩的宏觀大背景下，紡織市場面臨的內外環境更加複雜多變，不確定因素增多，經營難度增加。本集團會密切關注經濟環境及政策的變化，緊盯棉紡織行業整個產業鏈運行情況及產銷走勢，充分利用國內紡織品消費需求，積極開拓新興市場，開發新型及差異化面料，促進結構調整和產品升級，繼續鞏固「魏橋」品牌的良好形象，進一步提升本集團的內外銷能力。

補充資料

主要股東

於二零一零年十二月三十一日，就本公司董事、監事及最高行政人員所知，以下人士(本公司董事、監事及最高行政人員除外)於本公司股份或相關股份中擁有或被視為或當作按證券及期貨條例(「證券及期貨條例」)第XV部第2及第3分部的條文須向本公司及香港聯合交易所有限公司(「聯交所」)披露的權益或淡倉，或直接或間接擁有附帶權利在所有情況下均可在本集團任何其他成員公司股東大會上投票的面值10%或以上的任何類別股本的權益或有關該等股本的任何購股權如下：

於本公司內資股(「內資股」)的好倉：

股東名稱	內資股數目 (附註1)	於二零一零年	於二零一零年
		十二月三十一日 佔已發行 內資股股本 總額的 概約百分比 (%)	十二月三十一日 佔已發行 股本 總額的 概約百分比 (%)
集團公司	738,895,100	94.64	61.86
鄒平供銷投資有限公司(「鄒平投資」)	738,895,100 (附註2)	94.64	61.86

於本公司H股的權益：

股東名稱	權益性質	H股數目 (附註3)	佔二零一零年 十二月三十一日 已發行H股 股本總額的 概約百分比 (%)	佔二零一零年 十二月三十一日 已發行 股本總額的 概約百分比 (%)
The Bank of New York Mellon Corporation	受控制法團 權益	59,868,632 (好倉)	14.47	5.01
		36,831,632 (可供借出股份) (附註4)	8.90	3.08
Brandes Investment Partners, L.P.	投資經理	53,561,877 (好倉) (附註5)	12.95	4.48
The Boston Company Asset Management LLC	投資經理	23,750,600 (好倉) (附註6)	5.74	1.99
Mellon Financial Corporation	受控制法團 權益	41,073,100 (好倉) (附註7)	9.93	3.44

附註：

1. 非上市股份。
2. 鄒平投資持有集團公司51%股本權益。
3. 於聯交所主板上市的股份。
4. The Bank of New York Mellon Corporation根據證券及期貨條例被視為擁有權益的59,868,632股H股由The Bank of New York Mellon直接持有，而The Bank of New York Mellon為The Bank of New York Mellon Corporation完全控制的法團。
5. 53,561,877股H股由Brandes Investment Partners, L.P.以其投資經理身份持有。
6. 23,750,600股H股由The Boston Company Asset Management LLC以投資經理身份持有。

7. Mellon Financial Corporation根據證券及期貨條例被視為擁有權益的41,073,100股H股由MAM (MA) Trust完全控制的法團The Boston Company Asset Management LLC直接持有，而MAM (MA) Trust由MAM (DE) Trust間接完全控制。MAM (DE) Trust由Mellon Financial Corporation完全控制。

除上文所披露者外，董事、監事或本公司最高行政人員所知，於二零一零年十二月三十一日，概無任何其他人士(本公司董事、監事或最高行政人員除外)於本公司股份或相關股份中擁有根據證券及期貨條例第XV部第2及第3分部須向本公司及聯交所披露的權益或淡倉。

董事及監事於股份中的權益

於二零一零年十二月三十一日，本公司董事、監事或最高行政人員於本公司及其相聯法團(按證券及期貨條例第XV部所指)的股份、相關股份或債權證中，擁有(a)根據證券及期貨條例第XV部第7及8分部須知會本公司及聯交所的權益(包括根據證券及期貨條例的該等條文彼等被當作擁有或被視作擁有的權益或淡倉)；或(b)須記入本公司根據證券及期貨條例第352條須存置的登記冊內；或(c)根據上市規則附錄十所載上市公司董事進行證券交易的標準守則(「標準守則」)而須知會本公司及聯交所的權益如下：

於本公司內資股的好倉：

權益類別	內資股數目 (附註1)	於二零一零年	
		十二月三十一日 佔已發行 內資股 股本總額的 概約百分比 (%)	二零一零年 十二月三十一日 佔已發行 股本總額的 概約百分比 (%)
張紅霞(執行董事/董事長) 實益	17,700,400	2.27	1.48
張士平(非執行董事) 實益	5,200,000	0.67	0.44

附註1： 非上市股份

於本公司相聯法團(按證券及期貨條例第XV部所指)股份的好倉：

			於二零一零年 十二月三十一日 佔已發行 股本總額的 概約百分比 (%)
	相聯法團名稱	權益類別	
張士平(非執行董事)	集團公司	實益	33.72
張紅霞(執行董事)	集團公司	實益及配偶 權益(附註1)	5.73 (附註1)
張艷紅(執行董事)	集團公司	實益	1.63
王兆停(非執行董事)	集團公司	實益	0.25
趙素文(執行董事)	集團公司	實益	0.38
劉明平(監事)	集團公司	實益	0.14
趙素華(非執行董事)	集團公司	實益及配偶 權益(附註2)	3.09 (附註2)
王曉芸(非執行董事)	集團公司	實益	0.25

附註1：集團公司的48,000,000股股份將由張紅霞女士實益持有，而張紅霞女士根據證券及期貨條例被視為擁有權益的43,676,000股股份由張紅霞女士的丈夫楊叢森先生直接持有的權益。

附註2：集團公司的4,500,000股股份將由趙素華女士實益持有，而趙素華女士根據證券及期貨條例被視為擁有權益的44,911,000股股份由趙素華女士的丈夫魏迎朝先生直接持有的權益。

除上文所披露者外，於二零一零年十二月三十一日，本公司董事、監事或最高行政人員及彼等聯繫人於本公司或其任何相聯法團(按證券及期貨條例第XV部所指)的任何股份、相關股份及債權證中，概無擁有(a)根據證券及期貨條例第XV部第7及第8分部須知會本公司及聯交所的權益或淡倉(包括根據證券及期貨條例的該等條文彼等被當作擁有或被視作擁有的權益或淡倉)；或(b)須記入本公司根據證券及期貨條例第352條須存置的登記冊內的任何權益或淡倉；(c)或根據上市公司董事進行證券交易的標準守則(「標準守則」)而須知會本公司及聯交所的權益或淡倉。

股息

董事建議向於二零一一年四月二十一日(星期四)業務終結時名列本公司股東名冊的本公司股東，派發末期股息每股人民幣0.4376元(含稅)(「二零一零年末期股息」)。二零一零年末期股息須於本公司即將舉行的股東週年大會上批准後，方可作實。根據中國有關法規及如本公司招股章程所披露，本集團的稅後淨利潤只有在彌補了以前年度的累計虧損(如有)，並計提了法定盈餘公積金及儲備基金、職工獎勵及福利基金及企業發展基金後才能作為股息進行分配。

根據自二零零八年一月一日起施行的《中華人民共和國企業所得稅法》及其實施條例，各公司向名列於H股股東名冊上的非居民企業股東派發末期股息時，有義務代扣代繳企業所得稅，稅率為10%。任何以非個人股東名義，包括以香港中央結算(代理人)有限公司，其他代理人或受託人，或其他組織及團體名義登記的股份皆被視為非居民企業股東所持的股份，所以，其應得之股息將被扣除企業所得稅。

任何持有以該等非個人名義登記的H股股份的自然人投資者，倘若不希望由本公司代扣代繳企業所得稅，可考慮將相關H股股份的法定所有權轉到其名下，並將所有相關H股股票連同過戶文件送往本公司H股股份過戶登記處辦理過戶手續。

如非居民企業股東通過境外企業持有本公司股票，請於二零一一年四月二十一日(星期四)或之前向香港中央證券登記有限公司提供證明材料，證明其非居民企業股東資格。

本公司將嚴格依法或相關政府部門的要求並嚴格依照登記日的本公司H股股東名冊代扣代繳企業所得稅。對於任何因股東身份未能及時確定或確定不準而提出的任何要求或對代扣代繳安排的爭議，本公司將不會對股東負責任及不予受理，但本公司可以在適當能力範圍內提供協助。

就分配股息而言，內資股股東的股息將以人民幣分配和派發，而H股的股息則將以人民幣宣派但以港元(「港元」)派發(人民幣兌換為港元將按二零一一年四月二十一日(含該日)前五個工作日由中國人民銀行宣佈人民幣兌換為港元的中間價的平均價計算)。

暫停辦理股份登記手續

本公司將於二零一一年四月二十五日至二零一一年五月二十四日(首尾兩天包括在內)期間暫停辦理股份登記手續，期間將不作任何股份轉讓登記。所有連同有關股票的股份轉讓文件須在不遲於二零一一年四月二十一日下午四時之前存入本公司的股份登記分處香港中央證券登記有限公司，地址為香港灣仔皇后大道東183號合和中心十七樓1712-1716室，以符合收取建議末期股息的資格。

購買、贖回或出售本公司的上市證券

本公司於截至二零一零年十二月三十一日止年度內並無贖回、購買或出售本身任何上市證券。本公司之任何子公司於截至二零一零年十二月三十一日止年度內概無購買或出售任何本公司的上市證券。

審核委員會

本公司已根據最佳應用守則的規定，就審閱及監督本集團的財務匯報過程及內部控制的目的，成立審核委員會(「審核委員會」)。審核委員會由三名獨立非執行董事組成。審核委員會會議已於二零一一年三月十八日舉行，以審閱本公司的年報及財務報表，並向本公司的董事會提供意見建議。

董事進行證券交易的守則

本公司採納與上市規則附錄十所載標準守則所訂標準同樣嚴謹的證券交易守則。

經特別向董事作出查詢後，本公司確認，各董事已遵守標準守則所載有關董事進行證券交易所規定的標準。

企業管治守則

本公司已應用上市規則附錄14的企業管治常規守則所載的原則，除偏離守則條文A.2.1外，於截至二零一零年十二月三十一日止年度內一直遵守守則內的所有規定。

守則條文A.2.1條規定主席與行政總裁的角色應有區分，並不應由一人同時兼任。張紅霞女士為本公司主席及行政總裁。董事會認為此架構不會影響董事會與管理層之間的權力和職權的平衡。透過董事會的運作，足以確保權力和職權得到平衡。

在網站刊登年度業績及年報

本業績公告在聯交所的網站www.hkex.com.hk及本公司網站www.wqfz.com刊登。本年度之年報將於二零一一年四月八日或之前寄送各股東及可於本公司及聯交所之網站上刊登。

承董事會命
魏橋紡織股份有限公司
張紅霞
董事長

中華人民共和國山東
二零一一年三月十八日

附註：截至本公佈刊發日期，本公司董事會包括十一名董事，即執行董事張紅霞女士、趙素文女士、張艷紅女士及張敬雷先生，非執行董事張士平先生、王兆停先生、趙素華女士及王曉芸女士，以及獨立非執行董事王乃信先生、徐文英先生以及陳永祐先生。

* 本公司根據公司條例第XI部(香港法例第32章)在香港以「Weiqiao Textile Company Limited」之英文及本公司中文名稱註冊為一間非香港公司。

* 僅供識別